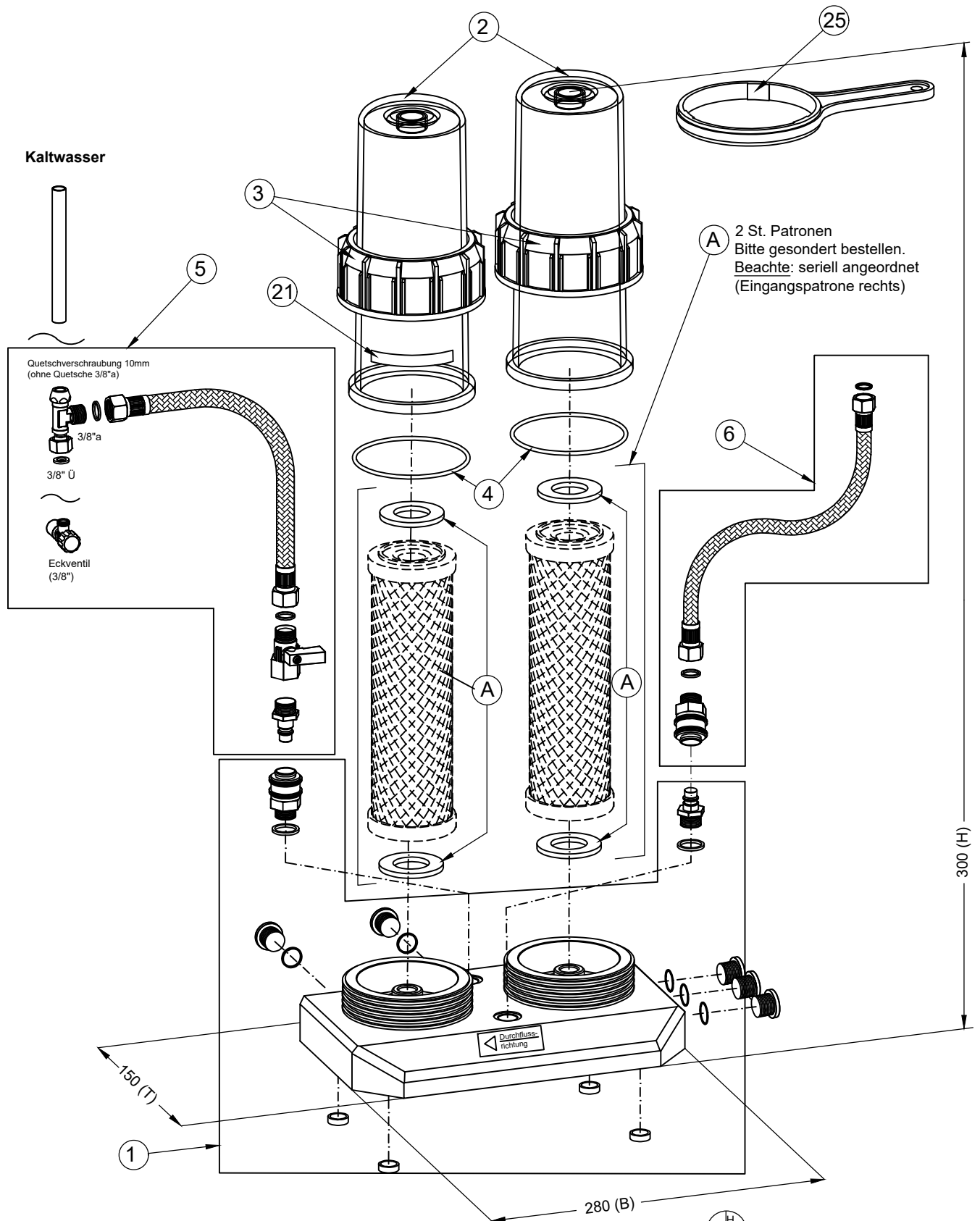
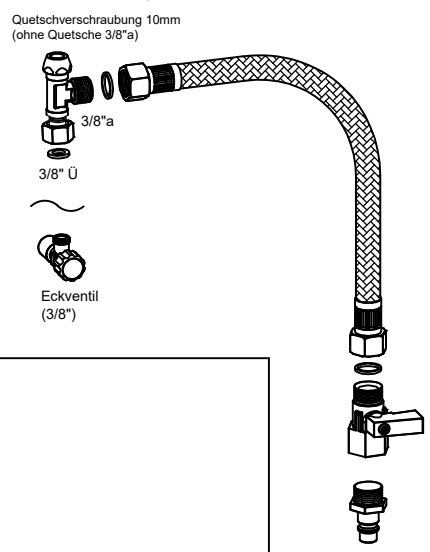
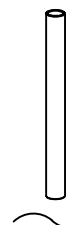


Achtung:

- 1) Patronenbestückung: ohne
- 2) Arbeitsplan auf Blatt 2



Kaltwasser



A 2 St. Patronen
Bitte gesondert bestellen.
Beachte: seriell angeordnet
(Eingangspatrone rechts)

- Prüfaufkleber Duo auf Unterseite
- Beschilderung Duo/Typschild auf Geräterückseite

H ergibt bei kpl. zusammen-
gebautem Gerät

1	erstellt	Hanf,26.10.06
2	D-Richtung	Hanf,6.9.07
3	BG Dichtsatz raus	Hanf,7.6.10
4	AP--> Bl.2	Hanf,4.8.10
5	Kug.hahn bei (6)	Hanf,28.10.10
6	Einzelgerätenr. weg	Hanf,2.9.14
7	Schlauchsätze geänd.	Jacobs 17.10.18

DUO-HP Basic-S;
B 280 T 150 H 300;
Blatt 1

115DUOHPS4-B1